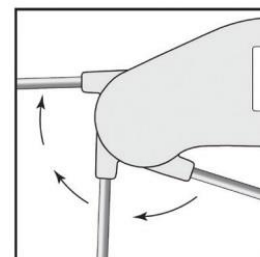


**Návod na použitie**  
**Reference Thermapen®**  
**Kat.č.: 222-213**



### Opis teplomera

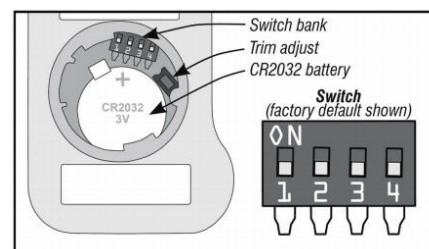
Teplomer sa zapne automaticky po vyklopení sondy. Na displeji sa ihneď zobrazí aktuálna teplota. Teplomer sa vypne po sklopení sondy do tela teplomera. Nikdy nevyklápajte sondu viac ako o 180 stupňov, lebo by mohlo dôjsť k poškodeniu teplomera! Pokiaľ s teplomerom nemeriate, odporúčame Vám, skladovať ho so sondou v sklopenej polohe. Meranie začnite ponorením sondy do látky, ktorej teplotu chcete merať. Pre optimálnu presnosť ponorte najmenej 70 mm sondy do meraného média.



**Upozornenie:** Neponárajte žiadnu z častí krytu dovnútra tekutiny. Sonda by mala byť ponorená primerane dlhý čas na stabilizáciu odmeranej hodnoty.

### Nastavenie teplomera

Prístroj má štyri posuvné prepínače, ktoré možno prepínať, napr. s papierovou spinkou, a jedno samostatné tlačidlo „Trim Adjust“. Všetky tieto nastavovacie prvky sú pod krytom priestoru batérie.



#### Funkcie jednotlivých prepínačov:

Prepínač(Switch) 1	nevyužitý prepínač
Prepínač(Switch) 2	prepínač rozlíšenia teploty
Prepínač(Switch)	prepínač automatického vypínania

3	teplomeru
Prepínač(Switch) 4	„Reading trim“

### Práca s prepínačmi

**Prepínač 1** nie je použitý.

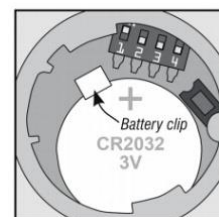
**Prepínač 2** umožňuje zmeniť rozlíšenie z 0,01 °C (predvolené nastavenie) na 0,1°C. Ak chcete mať rozlíšenie 0,1°C, presuňte prepínač smerom od batérií.

**Prepínač 3** umožňuje vyradiť automatické vypínanie teplomera po 10 minútach. Ak budete chcieť vyradiť túto funkciu, presuňte prepínač smerom od batérií.

**Prepínač 4** - Prepínač „Trim adjust“ neodporúčame v bežnej praxi používať!

### Čistenie teplomera

Teplomer čistite pravidelne s antibakteriálnou utierkou, aby ste zabránili rastu potravinových baktérií.



### Technické parametre:

<b>Merací rozsah</b>	: -69,9 °C až +199,9 °C
<b>Rozlíšenie</b>	: 0,01 °C
<b>Presnosť</b>	: ± 0,05 °C (-30 °C až +149,9 °C), inak ± 0,2 °C
<b>Batéria</b>	: 2 x 3 V, CR2032
<b>Životnosť batérie</b>	: 1000 hodín
<b>Typ teplotného snímača</b>	: PT100
<b>Displej</b>	: 12 mm LCD
<b>Rozmery</b>	: 19 x 47 x 153 mm
<b>Hmotnosť</b>	: 97 g

### Výmena batérie

Ak sa objaví na displeji symbol batérie, indikuje to, že batérie bude treba vymeniť. Aj v tomto prípade teplomer meria stále presne, avšak odporúčame Vám, aby ste batérie vymenili čo najskôr. Pri výmene batérií otvorte kryt nad priestorom batérií za pomoci vhodnej mince. Vyberte batérie pomocou



vhodného predmetu. Obe batérie vložte tak, aby bol + pól hore. Nasadte späť krytku batériového priestoru.

### Chybové hlásenia

Symbol „Err“ sa zobrazí na displeji v prípade chyby sondy teplomera. Ak správa o chybe zotrvá na displeji, aj keď pominie jej príčina, kontaktujte dodávateľa.

### EMC/RFI

správnosť merania a funkčnosť teplomera môže byť ovplyvnená v prípade práce v intenzívnom elektromagnetickom poli, napríklad blízko mobilného telefónu, alebo ak by bol teplomer vystavený elektrostatickému šoku.

### Záruka

Na prístroj platí záruka 24 mesiacov od dátumu predaja. Táto sa vzťahuje na mechanické a elektrické výrobné chyby. Táto záruka sa nevzťahuje na sondu, kde je záruka 6 mesiacov. Záruka na teplomer sa nebude vzťahovať, ak bude poškodenie spôsobené bežným opotrebovaním teplomera, neprimeranými skladovacími podmienkami, nesprávnym používaním, poškodením, zneužitím, zanedbaním, spreneverením alebo modifikáciou. Podrobné znenie záručných podmienok sú uvedené na web stránke [www.etiltd.com/terms](http://www.etiltd.com/terms). Výrobca si vyhradzuje právo zmeny technických parametrov bez ohlasovacej povinnosti.

**ECOMED**, Dlhá ulica 191/44, 010 09 Žilina  
Tel.:0911 709 660, 041/500 67 44  
e-mail: [ecomed@ecomed.sk](mailto:ecomed@ecomed.sk), [www.ecomed.sk](http://www.ecomed.sk)